



ВЛАДИМИРСТАТ



ФЕДЕРАЛЬНАЯ СЛУЖБА
ГОСУДАРСТВЕННОЙ СТАТИСТИКИ

Оперативные итоги естественного движения населения по Владимирской области



за январь-май 2022 года



ФЕДЕРАЛЬНАЯ СЛУЖБА
ГОСУДАРСТВЕННОЙ СТАТИСТИКИ

Оперативные итоги естественного движения населения

Владимирская область

за январь-май 2022 года

- 01 ЕСТЕСТВЕННОЕ ДВИЖЕНИЕ НАСЕЛЕНИЯ
- 02 ПОКАЗАТЕЛИ РОЖДАЕМОСТИ
- 03 ПОКАЗАТЕЛИ СМЕРТНОСТИ
- 04 ПОКАЗАТЕЛИ МЛАДЕНЧЕСКОЙ СМЕРТНОСТИ
- 05 ПОКАЗАТЕЛИ БРАЧНОСТИ
- 06 ПОКАЗАТЕЛИ РАЗВОДИМОСТИ

* Ежемесячные данные оперативной статистики





ЕСТЕСТВЕННОЕ ДВИЖЕНИЕ НАСЕЛЕНИЯ

ЧЕЛОВЕК

Показатели естественного движения населения

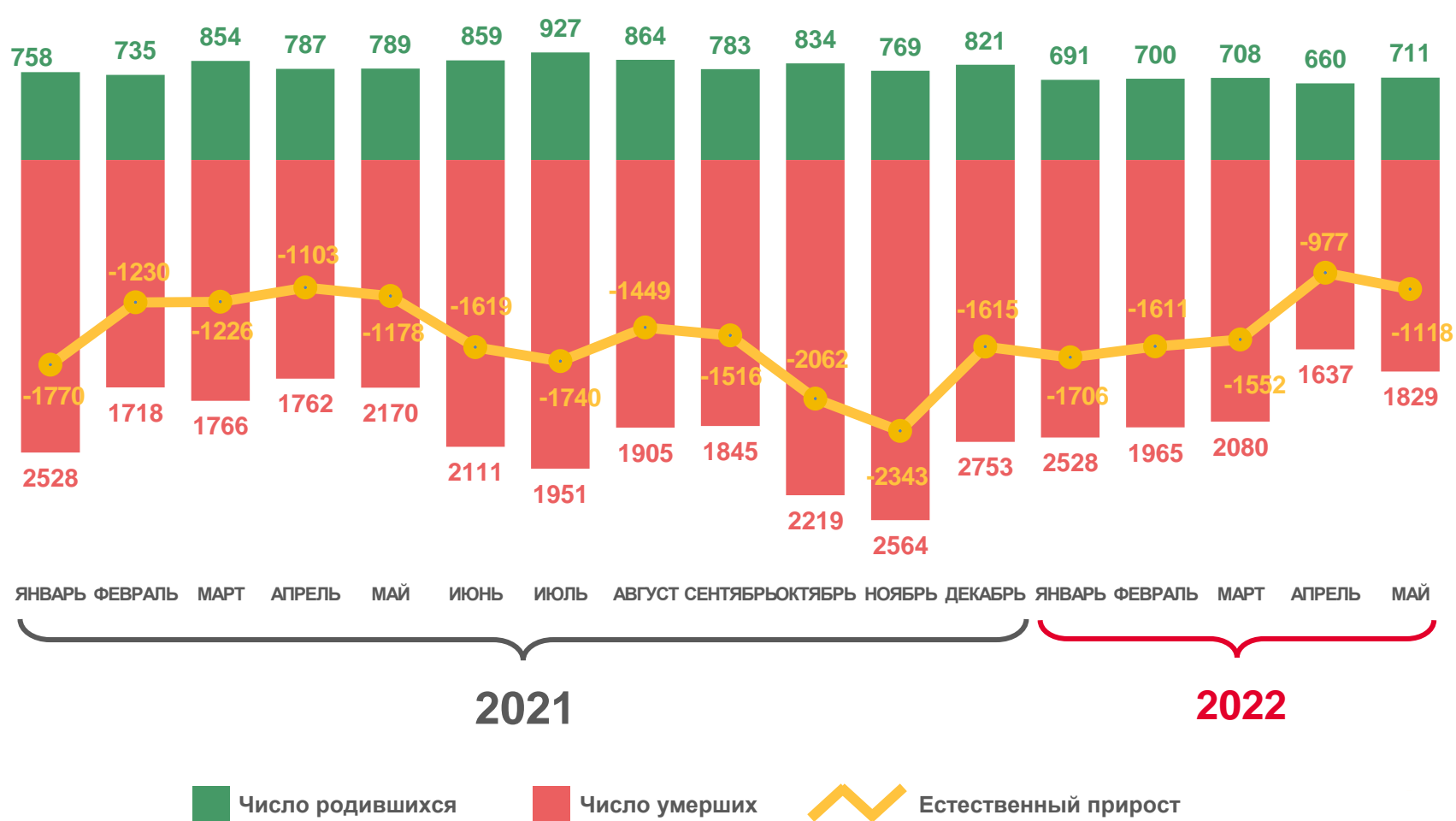
за январь-май 2022 года

-7,0 тыс. чел.

Естественная убыль населения

-12,7% в расчете на 1000 человек населения

Коэффициент естественной убыли





ЧИСЛО ЗАРЕГИСТРИРОВАННЫХ РОДИВШИХСЯ

НА 1000 ЧЕЛОВЕК НАСЕЛЕНИЯ

Рождаемость

за январь – май 2022 года

3,5 тыс. чел.

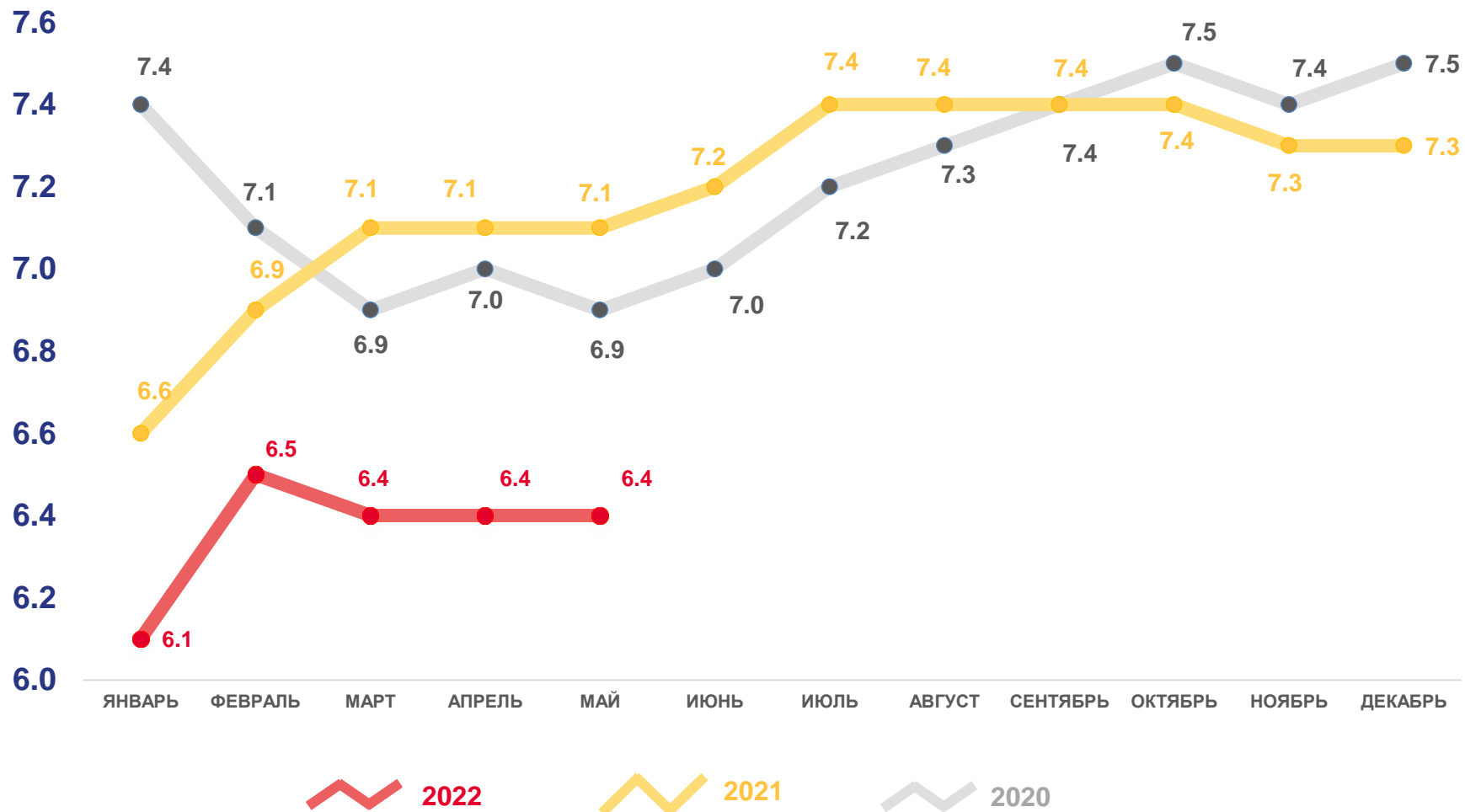
Число зарегистрированных родившихся

6,4 ‰ в расчете на 1000 человек населения

Коэффициент рождаемости

-9,9%

Изменение к январю-маю 2021 года





ЧИСЛО ЗАРЕГИСТРИРОВАННЫХ УМЕРШИХ НА 1000 ЧЕЛОВЕК НАСЕЛЕНИЯ

Смертность

за январь-май 2022 года

10,4 тыс. чел.

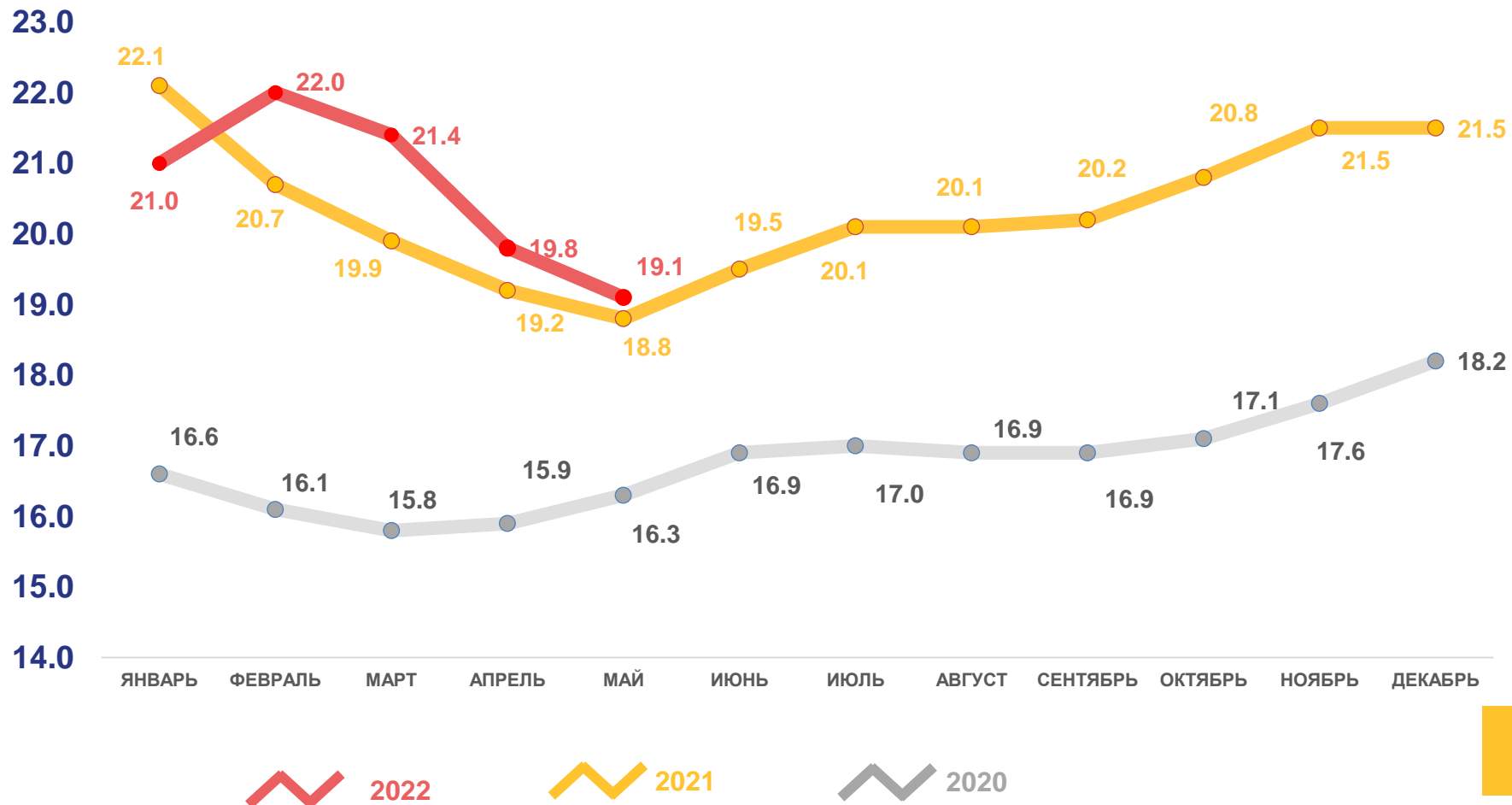
Число зарегистрированных умерших

19,1% в расчете на 1000 человек населения

Коэффициент смертности

+1,6%

Изменение к январю –маю 2021 года





1000 чел.

КОЭФФИЦИЕНТ СМЕРТНОСТИ ПО ОСНОВНЫМ КЛАССАМ ПРИЧИН СМЕРТИ

НА 100 000 ЧЕЛОВЕК НАСЕЛЕНИЯ

КЛАССЫ БОЛЕЗНЕЙ	2021 ГОД	2022 ГОД
 Болезни системы кровообращения	950,7	948,6 ↓
 Новообразования	218,1	221,0 ↑
 Болезни органов пищеварения	119,3	117,0 ↓
 Внешние причины смерти	79,6	102,9 ↑
 Болезни нервной системы	84,1	74,7 ↓
 Болезни органов дыхания	142,8	73,8 ↓
 Некоторые инфекционные и паразитарные болезни	9,9	8,5 ↓



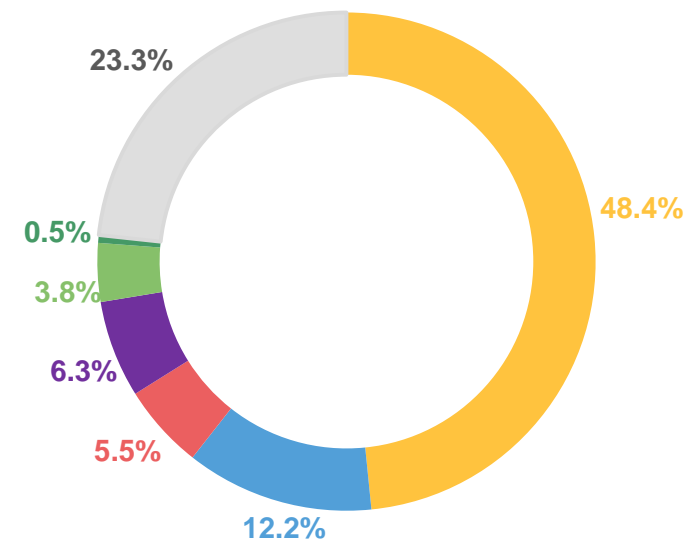
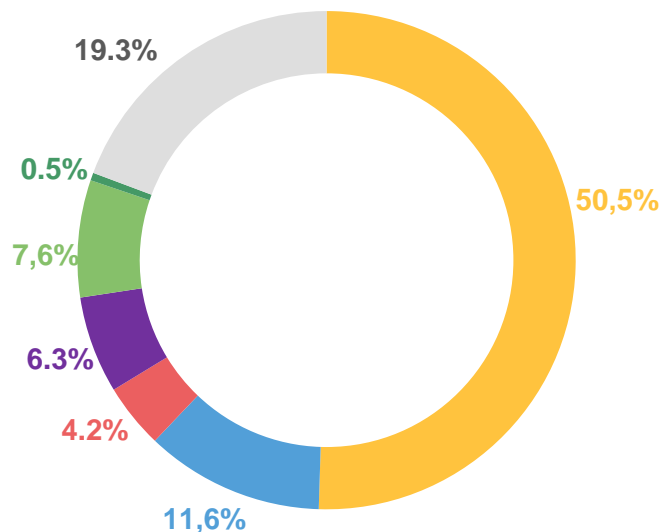
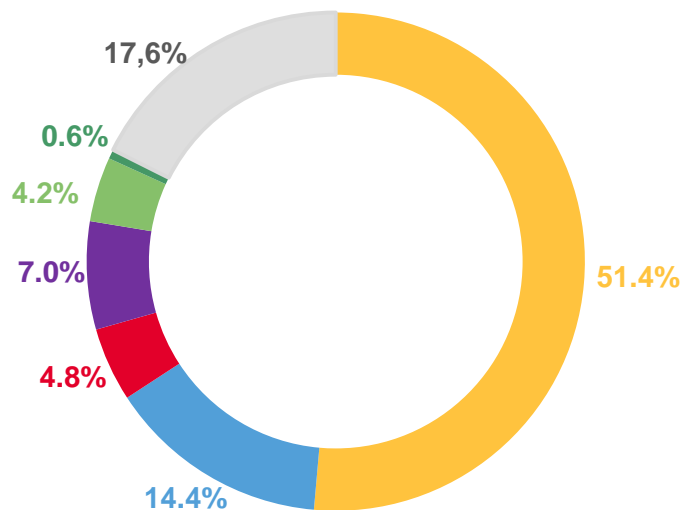
СТРУКТУРА СМЕРТНОСТИ

ПО ОСНОВНЫМ КЛАССАМ ПРИЧИН СМЕРТИ, %

2020

2021

2022



- Болезни системы кровообращения
- Новообразования
- Внешние причины смерти
- Болезни органов пищеварения

- Болезни органов дыхания
- Некоторые инфекционные и паразитарные болезни
- Остальные причины



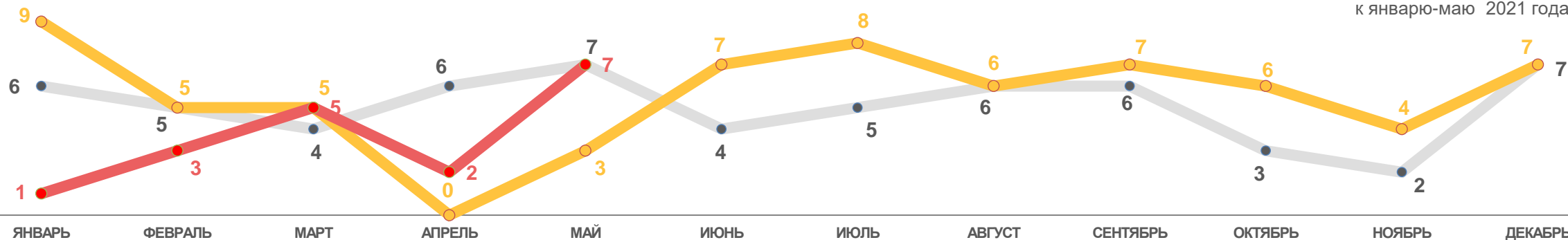


ПОКАЗАТЕЛИ МЛАДЕНЧЕСКОЙ СМЕРТНОСТИ

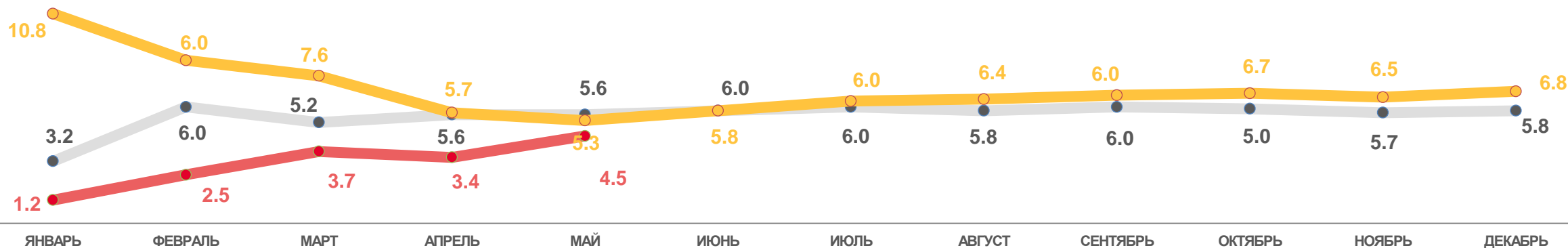
-15,1%

ИЗМЕНЕНИЕ
(январь-май 2022 года
к январю-маю 2021 года)

Число умерших в возрасте до 1 года (человек)



Коэффициент младенческой смертности, на 1000 родившихся живыми



2022

2021

2020





КОЭФФИЦИЕНТ МЛАДЕНЧЕСКОЙ СМЕРТНОСТИ ПО ОСНОВНЫМ КЛАССАМ ПРИЧИН СМЕРТИ

НА 10 000 РОДИВШИХСЯ ЖИВЫМИ

	КЛАССЫ БОЛЕЗНЕЙ	2021 ГОД	2022 ГОД
	Состояния, возникающие в перинатальном периоде	23,8	22,5 ↓
	Врожденные аномалии	4,8	7,5 ↑
	Внешние причины смерти	2,4	5,0 ↑
	Болезни органов дыхания	2,4	2,5 ↑
	Неустановленные причины	9,5	- ↓
	Болезни нервной системы	4,8	- ↓





СВЕДЕНИЯ О ЧИСЛЕ ЗАРЕГИСТРИРОВАННЫХ УМЕРШИХ С УСТАНОВЛЕННЫМ (ПРЕДПОЛАГАЕМЫМ) ДИАГНОЗОМ COVID-19 ЗА МАЙ 2022 ГОДА, ЧЕЛОВЕК



Владимирская область

1 COVID-19 НЕ ЯВЛЯЕТСЯ ОСНОВНОЙ ПРИЧИНОЙ СМЕРТИ, но оказал существенное влияние на развитие смертельных осложнений заболевания

8 COVID-19 НЕ ЯВЛЯЕТСЯ ОСНОВНОЙ ПРИЧИНОЙ СМЕРТИ, и не оказал существенное влияние на развитие смертельных осложнений заболевания



48 COVID-19, ВИРУС ИДЕНТИФИЦИРОВАН

12 COVID-19, ВИРУС НЕ ИДЕНТИФИЦИРОВАН

 COVID-19 – основная причина смерти

 COVID-19 – причина смерти отнесена к прочим важным состояниям





ЧИСЛО ЗАРЕГИСТРИРОВАННЫХ БРАКОВ

НА 1000 ЧЕЛОВЕК НАСЕЛЕНИЯ

Брачность

за январь-май 2022 года

2,0 тыс. браков

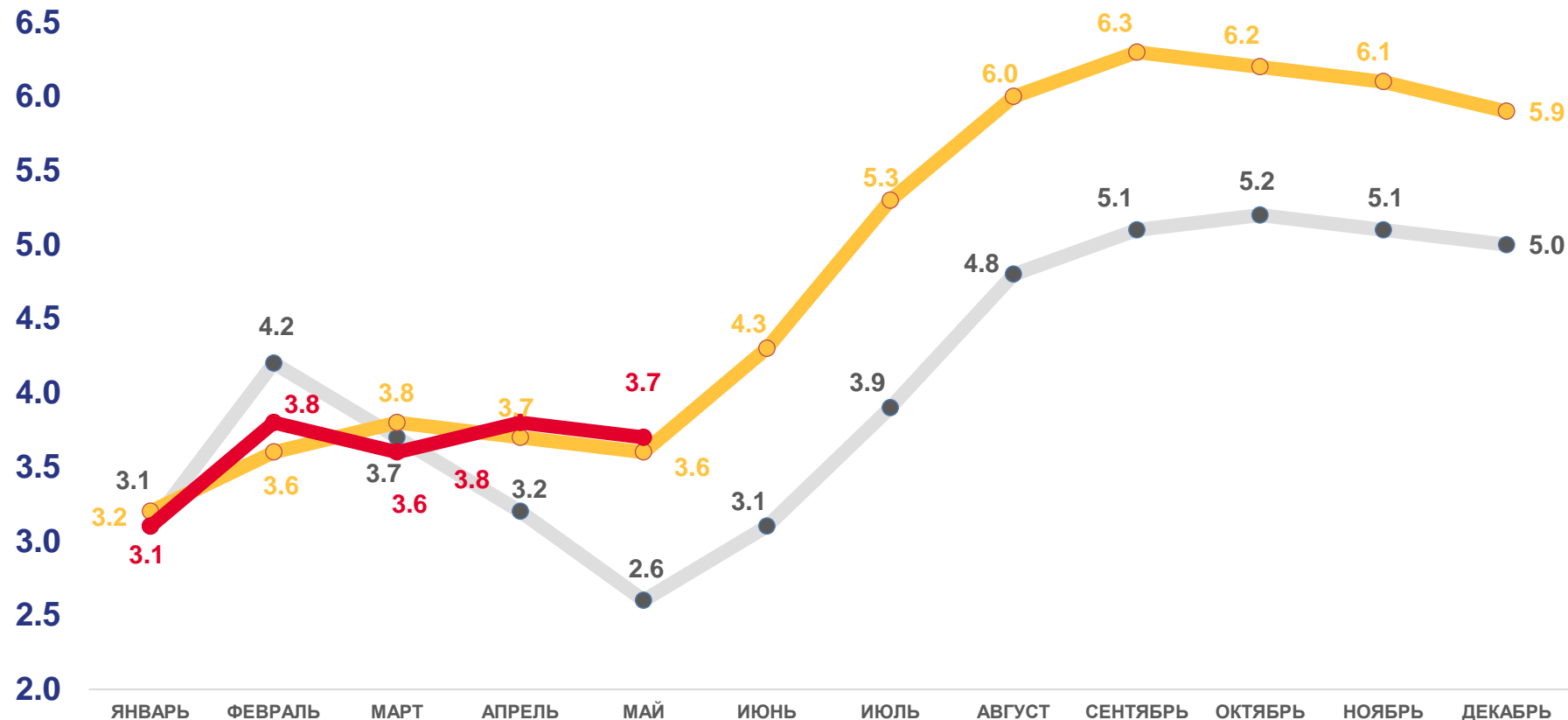
Число зарегистрированных браков

3,7‰ в расчете на 1000 человек населения

Коэффициент брачности

+2,8%

Изменение к январю-маю 2021 года



2022

2021

2020





ЧИСЛО ЗАРЕГИСТРИРОВАННЫХ РАЗВОДОВ

НА 1000 ЧЕЛОВЕК НАСЕЛЕНИЯ

Разводимость

за январь – май 2022 года

2,3 тыс. разводов

Число зарегистрированных разводов

4,1% в расчете на 1000 человек населения

Коэффициент разводимости

0%

Изменение к январю – маю 2021 года

